

เอกสารคู่มือการใช้งาน
สำหรับสัตวแพทย์
ในส่วนเว็บไซต์

ภายใต้โครงการ

DLD- TELEVET- <https://televet.dld.go.th/>

กรมปศุสัตว์

ใบอนุญาตราคาเลขที่

โดย

บริษัท จันวานิชย์ จำกัด

พ.ศ. 2567

สารบัญ

สารบัญ	๗
สารบัญรูปภาพ.....	๘
การเข้าสู่ระบบ และการเลือกบทบาท	1
1. การเข้าสู่ระบบ.....	1
เคสที่ได้รับมอบหมาย	2
1. ตรวจสอบเคสที่ได้รับมอบหมาย	2
1.1. เลยเวลานัดหมาย.....	4
2. พิจารณาเคส.....	5
2.1. ยอมรับเคส.....	8
2.2. ปฏิเสธเคส.....	9
3. วิดีโอคอลกับเกษตรกร.....	11
ประวัติการให้คำปรึกษา	13
1. ตรวจสอบการวิดีโอคอลย้อนหลัง	18
ตารางเวร	20
1. แก้ไขเวลาเข้าเวร	21
บทความ	26
สถานบริการ.....	27
ข้อมูลยา.....	28
แจ้งเตือนโรคระบาด	29
โปรไฟล์และการแจ้งเตือน	30
1. โปรไฟล์	30
2. การแจ้งเตือน.....	31

สารบัญรูปลูกภาพ

รูปที่ 1 หน้าเข้าสู่ระบบ	1
รูปที่ 2 เลือกเคสที่ได้รับมอบหมาย	2
รูปที่ 3 เคสที่ถูกมอบหมาย	3
รูปที่ 4 เลยเวลานัดหมาย.....	4
รูปที่ 5 เลือกเคสที่ได้รับมอบหมาย	5
รูปที่ 6 เคสที่ถูกมอบหมาย	6
รูปที่ 7 พิจารณาเคส	7
รูปที่ 8 ยืนยันการรับเคส.....	8
รูปที่ 9 รับเคสสำเร็จ	8
รูปที่ 10 Pop up การปฏิเสธเคส	9
รูปที่ 11 กรอกเหตุผลการปฏิเสธเคส.....	9
รูปที่ 12 ปฏิเสธเคสเสร็จสิ้น.....	10
รูปที่ 13 เลือกเคสที่ได้รับมอบหมาย.....	11
รูปที่ 14 วิธีโอคอลกับเกษตรกร.....	12
รูปที่ 15 สิ้นสุดการวิดีโอคอล.....	12
รูปที่ 16 ประวัติให้คำปรึกษา.....	13
รูปที่ 17 รายละเอียดตามที่เกษตรกรหรืออาสาฯ กรอก.....	14
รูปที่ 18 แก้ไขหรือเพิ่มข้อมูล.....	15
รูปที่ 19 บันทึกคำวินิจฉัยเสร็จสิ้น	16
รูปที่ 20 Pop up ยืนยันการปิดเคส	16
รูปที่ 21 ปิดเคสเสร็จสิ้น	17
รูปที่ 22 ประวัติให้คำปรึกษา.....	18
รูปที่ 23 ตรวจสอบวิธีโอย้อนหลัง.....	19
รูปที่ 24 ตารางเวร.....	20
รูปที่ 25 ตารางเวร.....	21
รูปที่ 26 แก้ไขเวลาเข้าเวร	22
รูปที่ 27 เลือกวันเข้าเวร	23
รูปที่ 28 เลือกเวลาเข้าเวร	24

รูปที่ 29 ลงตารางเวรเสร็จสิ้น	25
รูปที่ 30 เลือก “บทความ”	26
รูปที่ 31 อ่านบทความ	26
รูปที่ 32 เลือกสถานบริการ.....	27
รูปที่ 33 ตรวจสอบสถานบริการ.....	27
รูปที่ 34 เลือก "ข้อมูลยา"	28
รูปที่ 35 ตรวจสอบข้อมูลยา	28
รูปที่ 36 เลือก "แจ้งโรคระบาด".....	29
รูปที่ 37 ตรวจสอบการแจ้งเตือนโรคระบาด.....	29
รูปที่ 38 เลือก "โปรไฟล์ของฉัน"	30
รูปที่ 39 การแจ้งเตือนทั้งหมด.....	31

การเข้าสู่ระบบ และการเลือกบทบาท

การเข้าสู่ระบบของสัตวแพทย์ ได้ดังนี้

1. การเข้าสู่ระบบ

การเข้าสู่ระบบ สามารถเข้าถึงได้ผ่านลิงก์ URL : <https://televet.dld.go.th/admin/login> โดยกรอกข้อมูล ผู้ใช้ที่ประกอบไปด้วย Username และ Password โดยผู้ใช้งานสามารถกรอกข้อมูลและกด Sign in เพื่อทำการเข้าสู่ระบบ

รูปที่ 1 หน้าเข้าสู่ระบบ

เมื่อเข้าสู่ระบบสำเร็จแล้วสามารถเข้าสู่ระบบได้

ในกรณีที่กรอกรหัสผิดหรือลืมรหัสผ่านหรือบัญชีผู้ใช้ถูกลบออกจากระบบหรือระงับการใช้งาน โปรดติดต่อเจ้าหน้าที่ที่เกี่ยวข้อง เพื่อทำการตั้งค่าน์รหัสผ่านใหม่

(* หากยังไม่เคยสร้างบัญชีผู้ใช้งานหรือใช้งานระบบเลย กรุณาติดต่อผู้ดูแลระบบเพื่อสร้างบัญชีผู้ใช้งาน *)

เคสที่ได้รับมอบหมาย

เมื่อเข้าสู่ระบบในกรณีพบทาสัตว์แพทย์แล้ว ผู้ใช้งานสามารถตรวจสอบเคสที่ได้รับมอบหมายรวมทั้งยอมรับเคส หรือปฏิเสธเคส อีกทั้งยังสามารถวิดีโอคอลกับเกษตรกรตามเวลานัดหมาย ดังนี้

1. ตรวจสอบเคสที่ได้รับมอบหมาย

กด “เคสที่ได้รับมอบหมาย” ระบบจะแสดงหน้าปฏิทินการนัดหมายของสัตวแพทย์คนนั้น ๆ ออกมาดังรูปที่


2 เลือกเคสที่ได้รับมอบหมาย

The screenshot displays the 'DLD-TELEVET' app interface. On the left is a navigation menu with options like 'เคสที่ได้รับมอบหมาย', 'ประวัติการให้คำปรึกษา', 'ตารางเวร', 'บทความ', 'สถานบริการ', 'ข้อมูลยา', 'แจ้งเตือนโรคระบาด', 'แจ้งเตือน', and 'โปรไฟล์ของฉัน'. The main area is titled 'เคสที่ได้รับมอบหมาย' and shows a calendar for 'สิงหาคม 2567'. A specific appointment for 'วันจันทร์ 27 ก.ค. 67' (16:00 - 16:30) is highlighted, showing details for 'นายธนกร สกุลไทย' (นายธนกร สกุลไทย) at 'โคนม' (โคนม) in 'นครราชสีมา' (นครราชสีมา). Below the calendar is a table of all appointments.

เวลานัดหมาย	ผู้แจ้ง	เลข OPD	ชนิดสัตว์	เขตปศุสัตว์	สถานะ	จังหวัด
จันทร์, 27 ก.ค. 67 16:00 น. - 16:30 น.	นายธนกร สกุลไทย เกษตรกร	0001/67	โคนม	9	ถึงเวลานัดหมาย	นครราชสีมา
จันทร์, 27 ก.ค. 67 16:00 น. - 16:30 น.	นายธนกร สกุลไทย เกษตรกร	0001/67	โคนม	9	รอเวลานัดหมาย	นครราชสีมา


รูปที่ 2 เลือกเคสที่ได้รับมอบหมาย

กต “การมอบหมายเคส” มุมขวาบน ระบบจะแสดงเคสที่ได้รับการมอบหมายจากผู้ดูแลระบบดังรูปที่ 3
เคสที่ถูกมอบหมาย











กรมปศุสัตว์
Department of Livestock Development


เคสที่ได้รับมอบหมาย / การมอบหมายเคส



DLD-TELEVET

เคสที่ได้รับมอบหมาย

-  ประวัติการให้คำปรึกษา
-  ตารางเวร
-  บทความ
-  สถานบริการ
-  ข้อมูลยา
-  แจ้งเตือนโรคระบาด
-  แจ้งเตือน 2
-  โพรไฟล์ของฉัน



นพ. สุวัฒน์ วิซการ
ข้อความแพทย์

[→]

การมอบหมายเคส (1)

เวลานัดหมาย	ผู้แจ้ง	เลข OPD	ชนิดสัตว์	เขตปศุสัตว์	จังหวัด
จันทร์, 22 ก.ค. 67 11:00 น. - 11:30 น.	นายธนกร สกุลไทย เกษตรกร	0001/67	สุกร	9	นครราชสีมา

หน้า 1 จาก 1

ย้อนกลับ
ถัดไป

รูปที่ 3 เคสที่ถูกมอบหมาย

1.1. เลยเวลานัดหมาย

กต “เคสที่ได้รับมอบหมาย” ระบบจะแสดงหน้าปฏิทินการนัดหมายของสัตวแพทย์คนนั้น ๆ ออกมาโดยหาก เลยเวลานัดหมายจะแสดงสถานะดังรูปที่ 4 เลยเวลานัดหมาย

กรมปศุสัตว์
Department of Livestock Development

DLD-TELEVET

เคสที่ได้รับมอบหมาย

- ประวัติการให้คำปรึกษา
- ตารางเวร
- บทความ
- สถานบริการ
- ข้อมูลยา
- แจ้งเตือนโรคระบาด
- แจ้งเตือน
- โปรไฟล์ของฉัน

เคสที่ได้รับมอบหมาย

ปฏิทินนัดหมาย

สิงหาคม 2567

อา	จ	อ	พ	พฤ	ศ	ส
29	30	31	1	2	3	4
5	6	7	8	9	10	11
12	13	14	15	16	17	18
19	20	21	22	23	24	25
26	27	28	29	30	31	1

● มีนัดหมายให้คำปรึกษา ● วันหยุดสัตวแพทย์

รายการนัดหมายวันนี้

วันจันทร์ 27 ก.ค. 67
16:00 น. - 16:30 น.
เลยเวลานัดหมาย

เลข OPD: 0001/67
ชนิดสัตว์: โคนม
สัตวแพทย์: น.สพ.พงษ์พัฒน์ ใจมีสุข (ADC-0001)
ปิดเคส

วันพุธที่ 29 ก.ค. 67
18:00 น. - 18:30 น.
รอเวลานัดหมาย

เลข OPD: 0001/67
ชนิดสัตว์: โคนม
สัตวแพทย์: น.สพ.พงษ์พัฒน์ ใจมีสุข (ADC-C)
ปิดเคส

รายการนัดหมายทั้งหมด

เวลายัดหมาย	ผู้แจ้ง	เลข OPD	ชนิดสัตว์	เขตปศุสัตว์	สถานะ	จังหวัด
จันทร์, 27 ก.ค. 67 16:00 น. - 16:30 น.	นายธนกร สกฤทัย เกษตรกร	0001/67	โคนม	9	ถึงเวลานัดหมาย	นครราชสีมา
จันทร์, 27 ก.ค. 67 16:00 น. - 16:30 น.	นายธนกร สกฤทัย เกษตรกร	0001/67	โคนม	9	รอเวลานัดหมาย	นครราชสีมา

หน้า 1 จาก 1

ย้อนกลับ | ถัดไป

บพ. สุวิมัน วิชากร
สัตวแพทย์

รูปที่ 4 เลยเวลานัดหมาย

2. พิจารณาเคส

กต “เคสที่ได้รับมอบหมาย” ระบบจะแสดงหน้าปฏิทินการนัดหมายของสัตวแพทย์คนนั้น ๆ ออกมาดังรูปที่ 5 เลือกเคสที่ได้รับมอบหมาย

กรมปศุสัตว์
Department of Livestock Development

DLD-TELEVET

เคสที่ได้รับมอบหมาย

- ประวัติการให้คำปรึกษา
- ตารางเวร
- บทความ
- สถานบริการ
- ข้อมูลยา
- แจ้งเตือนโรคระบาด
- แจ้งเตือน
- โปรไฟล์ของฉัน

เคสที่ได้รับมอบหมาย

ปฏิทินนัดหมาย

สิงหาคม 2567

อา	จ	อ	พ	พฤ	ศ	ส
29	30	31	1	2	3	4
5	6	7	8	9	10	11
12	13	14	15	16	17	18
19	20	21	22	23	24	25
26	27	28	29	30	31	1

● มีนัดหมายให้คำปรึกษา ● วันหยุดสัตวแพทย์

รายการนัดหมายวันนี้

วันจันทร์ 27 ก.ค. 67
16:00 น. - 16:30 น.
ถึงเวลาปรึกษา

เลข OPD: 0001/67
ชนิดสัตว์: โคนม
สัตวแพทย์: น.สพ.พงษ์พัฒน์ ใจมีสุข (ADC-0001)
วิดีโอคอลกับเกษตรกร

วันพุธที่ 29 ก.ค. 67
18:00 น. - 18:30 น.
รอเวลานัดหมาย

เลข OPD: 0001/67
ชนิดสัตว์: โคนม
สัตวแพทย์: น.สพ.พงษ์พัฒน์ ใจมีสุข (ADC-0001)
วิดีโอคอลกับเกษตรกร

รายการนัดหมายทั้งหมด

เวลานัดหมาย	ผู้แจ้ง	เลข OPD	ชนิดสัตว์	เขตปศุสัตว์	สถานะ	จังหวัด
จันทร์, 27 ก.ค. 67 16:00 น. - 16:30 น.	นายธนกร สกฤทัย เกษตรกร	0001/67	โคนม	9	ถึงเวลานัดหมาย	นครราชสีมา
จันทร์, 27 ก.ค. 67 16:00 น. - 16:30 น.	นายธนกร สกฤทัย เกษตรกร	0001/67	โคนม	9	รอเวลานัดหมาย	นครราชสีมา


หน้า 1 จาก 1

ย้อนกลับ ถัดไป

นพ. สุวัฒน์ วิชากร
สัตวแพทย์

รูปที่ 5 เลือกเคสที่ได้รับมอบหมาย

กต “การมอบหมายเคส” มุมขวาบน ระบบจะแสดงเคสที่ได้รับการมอบหมายจากผู้ดูแลระบบดังรูปที่ 6
เคสที่ถูกมอบหมาย



กรมปศุสัตว์
Department of Livestock Development

เคสที่ได้รับมอบหมาย / การมอบหมายเคส

DLD- TELEVET


- 👤 **เคสที่ได้รับมอบหมาย**
- 📅 ประวัติการให้คำปรึกษา
- 📄 ตารางเวร
- 📄 บทความ
- + สถานบริการ
- 🔗 ข้อมูลยา
- ⚠️ แจ้งเตือนโรคระบาด
- 🔔 แจ้งเตือน ●
- 🔍 โปรไฟล์ของฉัน

การมอบหมายเคส (1)

เวลานัดหมาย	ผู้แจ้ง	เลข OPD	ชนิดสัตว์	เขตปศุสัตว์	จังหวัด
จันทร์, 22 ก.ค. 67 11:00 น. - 11:30 น.	นายธนกร สกุลไทย เกษตรกร	0001/67	สุกร	9	นครราชสีมา

หน้า 1 จาก 1

ย้อนกลับ
ถัดไป




นพ. สุวัฒน์ วิซการ

สถานะแพทย์

[→]

รูปที่ 6 เคสที่ถูกมอบหมาย

เลือกเคสที่ต้องการเพื่อพิจารณาตัวอย่างที่ 7 พิจารณาเคส



กรมสุกร
Department of Livestock Development

DLD-TELEVET

เคสที่ได้รับมอบหมาย / OPD: 0001/67

เคสที่ได้รับมอบหมาย

- ประวัติการให้คำปรึกษา
- ตารางเวร
- บทความ
- สถานบริการ
- ข้อมูลยา
- แจ้งเตือนโรคระบาด
- แจ้งเตือน
- ไปรษณีย์ของขึ้น

ปฏิเสธเคส

รับเคส

OPD: 0001/67


การวินิจฉัยเบื้องต้น

โรคปอดอักเสบในสุกร

ความเสี่ยง: **50%**

คำแนะนำเบื้องต้น

1. ทำการคัดทิ้งสุกรที่ป่วยหนัก (หอมโหมม แคระเมกรัน)
2. แยกสุกรที่แสดงอาการออกมาคอกป่วย
3. ทำการรักษาสุกรที่อาการไม่รุนแรง ด้วยยาปฏิชีวนะ
4. ตรวจสอบ



ข้อมูลการนัดหมาย

วันเวลานัด:

วันที่ 22 กรกฎาคม 2567, 11:00 น. - 11:30 น.

วันที่ 22 กรกฎาคม 2567, 16:00 น. - 16:30 น.

ประเภทนัดหมาย

เข้ารับการรักษาครั้งแรก

ชนิดสัตว์

สุกร

ข้อมูลผู้แจ้ง

ชื่อ - นามสกุล

นายสมหวัง ใจดี (เกษตรกร)

หมายเลขโทรศัพท์

098-281-1235

ที่อยู่

ฟาร์มสุขสมใจ 267/17 Thanyaburi District, Pathum Thani 12130

ข้อมูลสัตว์

หมายเลขประจำตัวสัตว์/ชื่อสัตว์




120312

ประเภทสัตว์	ชนิดสัตว์
สุกร	หมูป่า
เพศ	อายุ
เพศผู้	1 ปี, 2 เดือน
สถานะ	สายพันธุ์
พ่อพันธุ์	-


ลักษณะอาการที่พบ

- อ้าปากหายใจ
- มีน้ำมูก
- ซึม ไม่กินอาหาร

ภาพถ่าย

คลิปวิดีโอ



ข้อมูลสัตว์ (การจัดการด้านการเลี้ยง)

จำนวนสัตว์ที่สัตว์เสี่ยง (ตัว)

10

จำนวนสัตว์ป่วย (ตัว)

10 (ร้อยละ 100)

จำนวนสัตว์ตาย (ตัว)

10 (ร้อยละ 100)

อายุ

1 ปี, 2 เดือน

ระยะเวลาที่ป่วย

2 สัปดาห์

ระยะเวลาที่ตาย

1 วัน

การเกิดโรคระบาดในคอกมี 5 กิโลเมตร

มี

สัตว์ชนิดอื่นที่ร่วมฝูง

มี

รายการสัตว์ชนิดอื่นที่ร่วมฝูง

1. สุกร, 5 ตัว

การจัดการสุขภาพ (ข้อมูลการด้านการเลี้ยง)

การทำวัคซีน

มี

รายการวัคซีนที่ฉีด

1. วัคซีนไข้หวัดใหญ่, ครั้งที่ 1, วันที่ 16 ก.ย. 2567

ประวัติถ่ายพยาธิ

มี

รายการถ่ายพยาธิ

1. ถ่ายพยาธิไปไม่ได้, ครั้งที่ 1, วันที่ 16 ก.ย. 2567

ประวัติการรักษาก่อนหน้า

ไม่มี

ประวัติการนำเข้าสัตว์ใหม่ (ข้อมูลการด้านการเลี้ยง)

มีการนำเข้าสัตว์ใหม่ใน 90 วันที่ผ่านมา

มีการนำสัตว์ใหม่เข้ามา

รายการนำสัตว์ใหม่เข้ามา

1. หมูป่า, 2 ตัว, วันที่ 16 ก.ย. 2567, อุบลราชธานี, มีการกักโรค 30 วัน

การจัดการฟาร์ม/โรงเรือน (ข้อมูลการด้านการเลี้ยง)

เลี้ยงในโรงเรือน

- ยืนโรงพื้นปูน
- มีพัดลม

อาหาร (ข้อมูลการด้านการเลี้ยง)

อาหารชั้น

- แบบสำเร็จรูป

แหล่งที่มาของอาหาร/จังหวัด

สระบุรี

แหล่งน้ำกิน (ข้อมูลการด้านการเลี้ยง)

แหล่งน้ำกิน

- ประปา

การฆ่าเชื้อในน้ำ

-

แหล่งน้ำใช้ (ข้อมูลการด้านการเลี้ยง)

แหล่งน้ำใช้

- ประปา

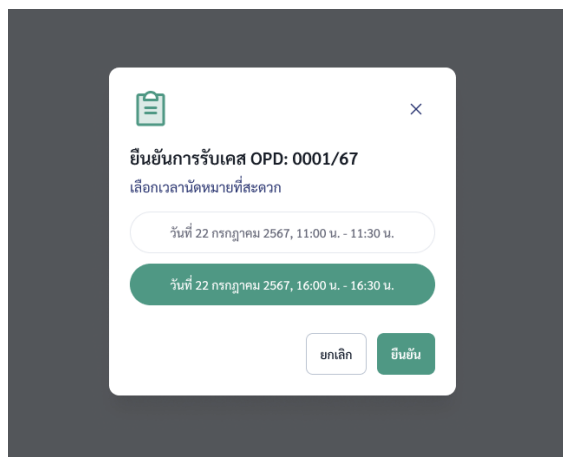
การฆ่าเชื้อในน้ำ

-

รูปที่ 7 พิจารณาเคส

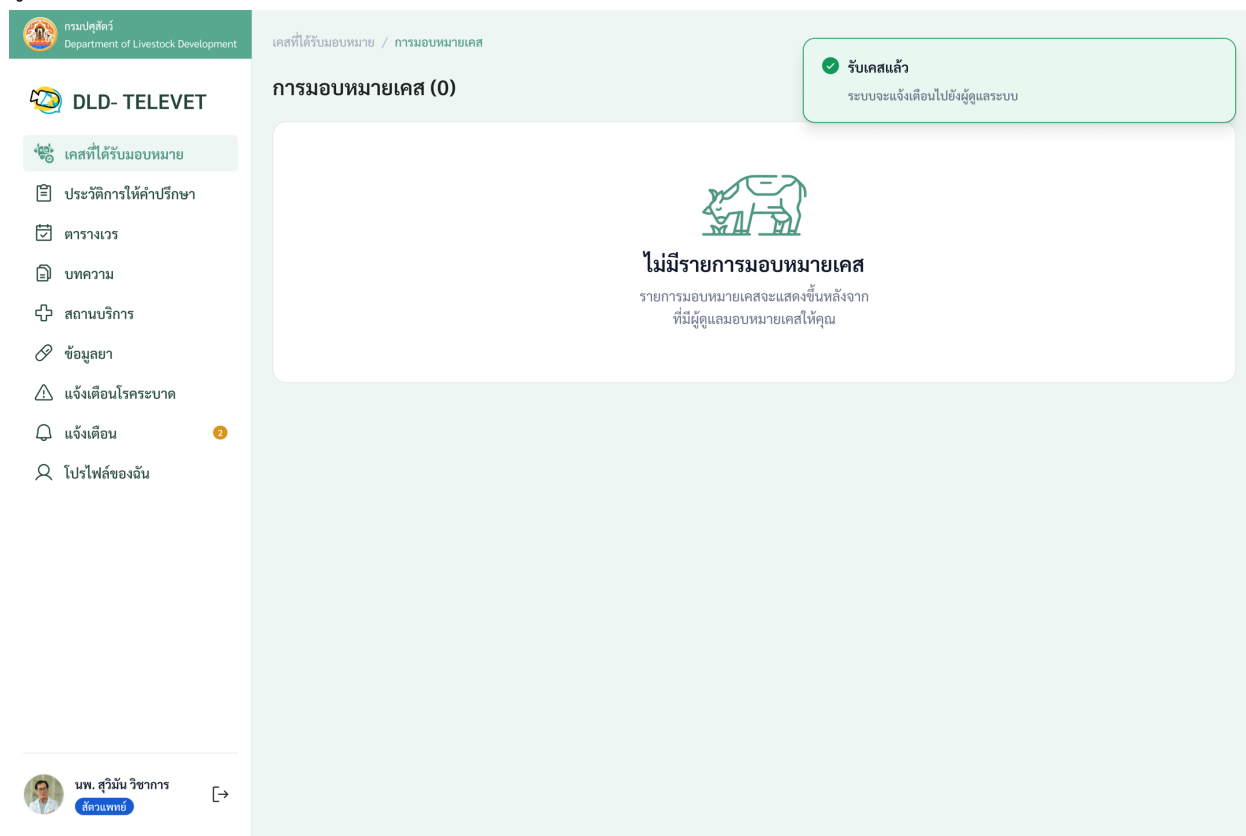
2.1. ยอมรับเคส

จากรูปที่ 7 พิจารณาเคสกด “รับเคส” ระบบจะแสดง pop up ยืนยันการรับเคสดังรูปที่ 8 ยืนยันการรับเคส



รูปที่ 8 ยืนยันการรับเคส

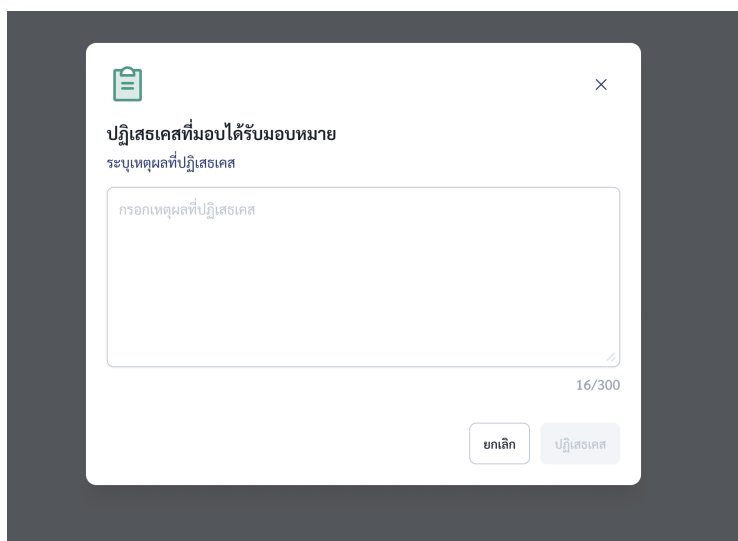
เมื่อกด “ยืนยัน” จะนับว่าสัตวแพทย์คนนั้น ๆ รับเคสนั้นสำเร็จดังรูปที่ 9 รับเคสสำเร็จ และเคสนั้น ๆ ถูกเพิ่มในตารางการนัดหมาย



รูปที่ 9 รับเคสสำเร็จ

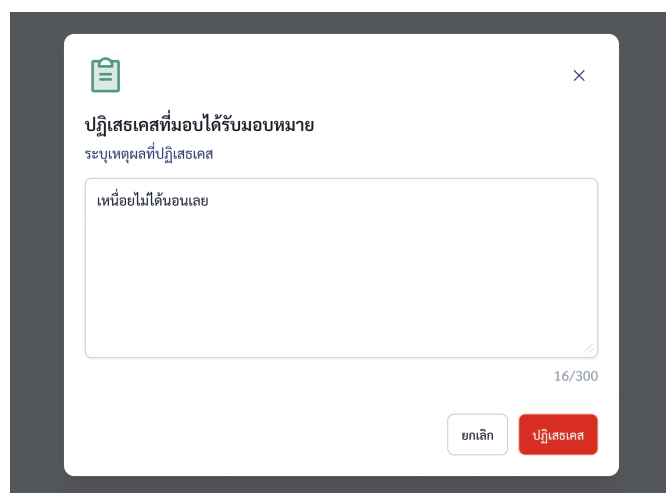
2.2. ปฏิเสธเคส

จากรูปที่ 7 พิจารณาเคสกด “ปฏิเสธเคส” ระบบจะแสดง pop up กรอกเหตุผลการปฏิเสธเคส
 ดังรูปที่ 10 Pop up การปฏิเสธเคส



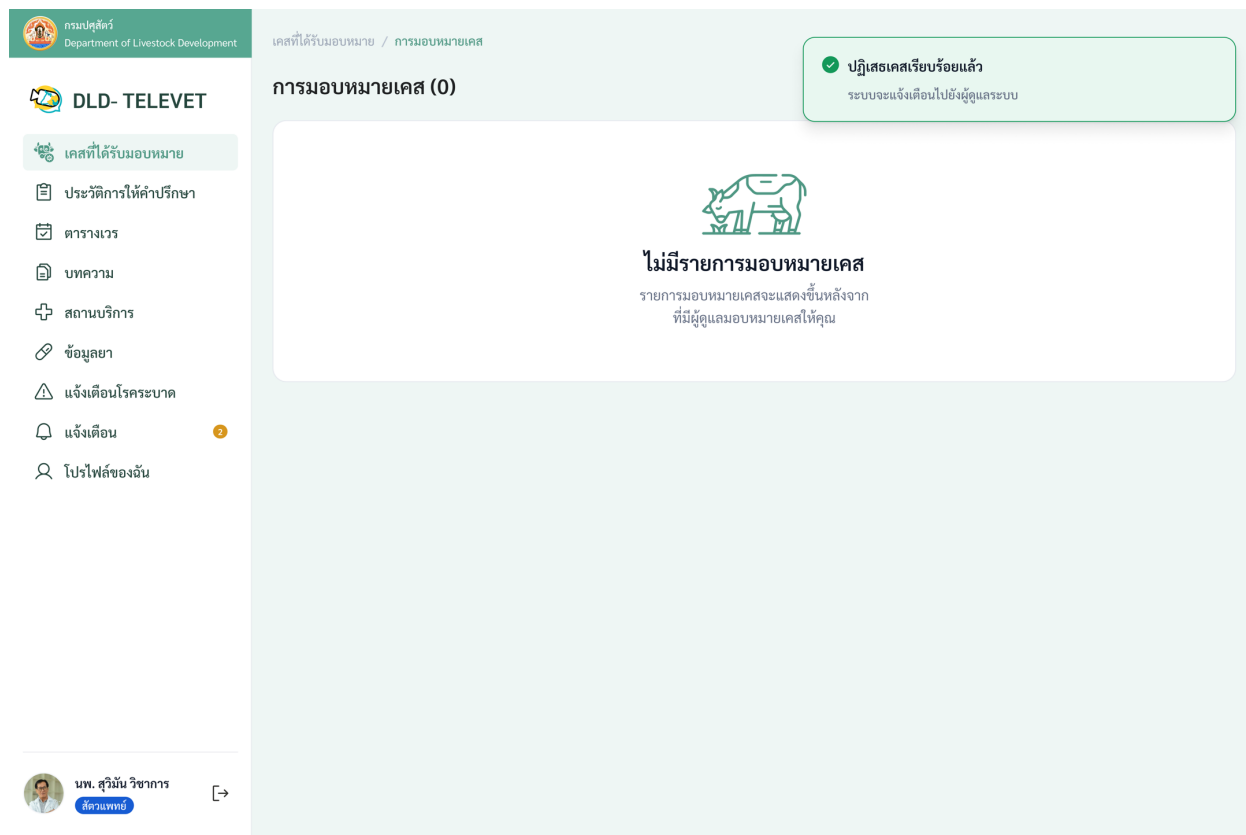
รูปที่ 10 Pop up การปฏิเสธเคส

เมื่อกรอกเหตุผลเรียบร้อยแล้วปุ่ม “ปฏิเสธเคส” สามารถกดได้ดังรูปที่ 11 กรอกเหตุผลการปฏิเสธเคส



รูปที่ 11 กรอกเหตุผลการปฏิเสธเคส

กด “ปฏิเสศเคส” แล้วระบบจะแจ้งเตือนสัตวแพทย์คนนั้น ๆ ดังรูปที่ 12 ปฏิเสศเคสเสร็จสิ้น และเคสนั้น ๆ ถูกส่งกลับไปให้ผู้ดูแลระบบทำการมอบหมายเคสให้สัตวแพทย์คนใหม่ต่อไป



กรมปศุสัตว์
Department of Livestock Development

เคสที่ได้รับมอบหมาย / การมอบหมายเคส

ปฏิเสศเคสเรียบร้อยแล้ว
ระบบจะแจ้งเตือนไปยังผู้ดูแลระบบ

DLD- TELEVET

เคสที่ได้รับมอบหมาย

- ประวัติการให้คำปรึกษา
- ตารางเวร
- บทความ
- สถานบริการ
- ข้อมูลยา
- แจ้งเตือนโรคระบาด
- แจ้งเตือน
- โปรไฟล์ของฉัน

การมอบหมายเคส (0)

ไม่มีรายการมอบหมายเคส
รายการมอบหมายเคสจะแสดงขึ้นหลังจาก
ที่มีผู้ดูแลมอบหมายเคสให้คุณ

นพ. สุวัฒน์ วิชากร
สัตวแพทย์

รูปที่ 12 ปฏิเสศเคสเสร็จสิ้น

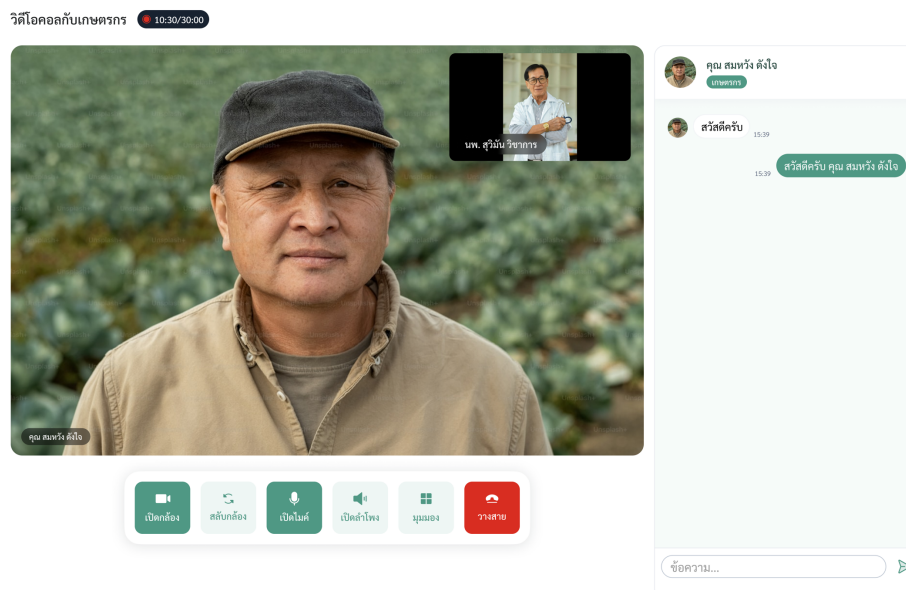
3. วิดีโอคอลกับเกษตรกร

กด “เคสที่ได้รับมอบหมาย” ระบบจะแสดงหน้าปฏิทินการนัดหมายของสัตวแพทย์คนนั้น ๆ ออกมาดังรูปที่ 13 เลือกเคสที่ได้รับมอบหมาย

The screenshot shows the DLD-TELEVET mobile application interface. On the left is a navigation menu with options like 'เคสที่ได้รับมอบหมาย' (Assigned Cases), 'ประวัติการให้คำปรึกษา' (Consultation History), 'ตารางเวร' (Shift Schedule), 'บทความ' (Articles), 'สถานบริการ' (Service Locations), 'ข้อมูลยา' (Drug Information), 'แจ้งเตือนโรคระบาด' (Epidemic Alerts), 'แจ้งเตือน' (Alerts), and 'โปรไฟล์ของฉัน' (My Profile). The main area is titled 'เคสที่ได้รับมอบหมาย' (Assigned Cases) and features a calendar for 'สิงหาคม 2567' (August 2024). The calendar shows a grid of dates from 29th to 1st, with the 22nd highlighted in green, indicating a scheduled appointment. Below the calendar is a legend: a green dot for 'มีนัดหมายให้คำปรึกษา' (Consultation Appointment) and a red dot for 'รับหุตุสัตว์แพทย์' (Veterinarian Appointment). To the right of the calendar are two appointment details cards. The first card is for 'วันจันทร์ 27 ก.ค. 67' (Monday, 27 July 2024) from 16:00 to 16:30, with a green status 'ถึงเวลานัดหมาย' (Appointment Time). The second card is for 'วันพุธที่ 29 ก.ค. 67' (Wednesday, 29 July 2024) from 18:00 to 18:30, with a grey status 'รอเวลานัดหมาย' (Waiting for Appointment Time). Both cards show the OPD number '0001/67', the clinic name 'โคนม', and the veterinarian 'น.สพ.พงษ์พัฒน์ ใจมีสุข (ADC-0001)'. At the bottom, there is a table titled 'รายการนัดหมายทั้งหมด' (All Appointment List) with columns for 'เวลาดัดหมาย' (Appointment Time), 'ผู้แจ้ง' (Reporter), 'เลข OPD' (OPD Number), 'ชนิดสัตว์' (Animal Type), 'เขตปศุสัตว์' (District), 'สถานะ' (Status), and 'จังหวัด' (Province). The table lists two appointments for July 27th, 2024, both at 16:00-16:30, reported by 'นายธนกร สกฤไทย เกษตรกร' (Mr. Thanagorn Sakritayakorn, Farmer) at 'โคนม' (Kornm) in 'นครราชสีมา' (Nakhon Ratchasima). The first appointment has a green status, and the second has a grey status. At the bottom left, there is a user profile for 'นพ. สุวัฒน์ วิซากร สัตวแพทย์' (Dr. Suwatin Wisakorn, Veterinarian). At the bottom right, there are 'ย้อนกลับ' (Back) and 'ถัดไป' (Next) buttons.

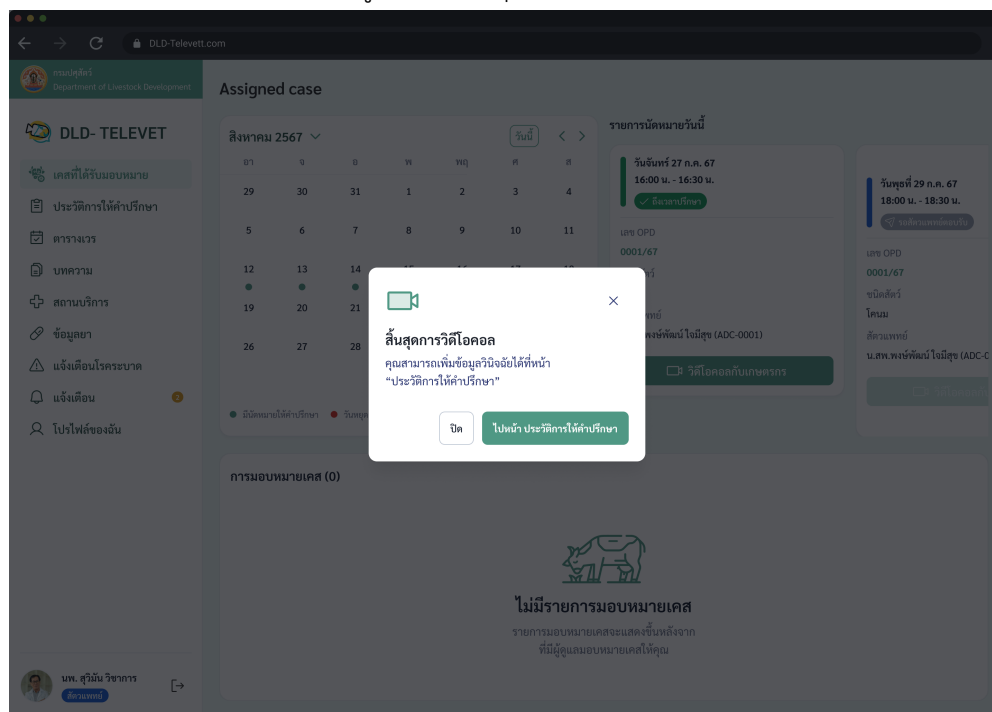
รูปที่ 13 เลือกเคสที่ได้รับมอบหมาย

กต “วิดีโอคอลกับเกษตรกร” ระบบจะแสดงการวิดีโอคอลดังรูปที่ 14 วิดีโอคอลกับเกษตรกร



รูปที่ 14 วิดีโอคอลกับเกษตรกร

เมื่อสิ้นสุดการวิดีโอคอล ระบบจะแสดง Pop up การแจ้งเตือนการสิ้นสุด สามารถกดเพื่อไปประวัติการให้คำปรึกษา หรือกดปิด pop up นั้น ๆ ได้ดังรูปที่ 15 สิ้นสุดการวิดีโอคอล



รูปที่ 15 สิ้นสุดการวิดีโอคอล

ประวัติการให้คำปรึกษา

กด “ประวัติการให้คำปรึกษา” ระบบจะแสดงหน้าประวัติการให้คำปรึกษาของสัตวแพทย์คนนั้น ๆ ออกมาดังรูปที่ 16 ประวัติให้คำปรึกษา

The screenshot displays the 'ประวัติการให้คำปรึกษา' (Consultation History) page in the DLD-TELEVET system. The interface includes a sidebar with navigation options and a main content area showing a consultation record.

ประวัติการให้คำปรึกษา

เคสเปิด เคสปิด

วันจันทร์ 27 ก.ค. 67, 16:00 น. - 16:30 น. 🕒 ระยะเวลานัดหมาย

เลข OPD	ชนิดสัตว์	ผู้รับคำปรึกษา	ประเภทนัดหมาย	ผลทดสอบห้องปฏิบัติการ
0001/67	โคนม	นาย พงษ์พัฒน์ ใจมีสุข (เกษตรกร)	เข้ารับการรักษาครั้งแรก	ไม่มี


ปิดเคส ดูรายละเอียด

หน้า 1 จาก 3 ย้อนกลับ ถัดไป

นพ. สุวัฒน์ วิชาการ 👤
สัตวแพทย์

รูปที่ 16 ประวัติให้คำปรึกษา

สามารถกด “ดูรายละเอียด” เพื่อตรวจสอบข้อมูลดังรูปที่ 17 รายละเอียดตามที่เกษตรกรหรืออาสาฯ กรอก



กรมปศุสัตว์
Department of Livestock Development

ประวัติการให้คำปรึกษา / OPD: 0001/67

OPD: 0001/67

ปิดเคส แก้ไข/เพิ่มข้อมูล

👤 **เคสที่ได้รับมอบหมาย**

📅 **ประวัติการให้คำปรึกษา**

📧 **ตารางเวร**

📄 **บทความ**

🏥 **สถานบริการ**

🔍 **ข้อมูลยา**

⚠️ **แจ้งเตือนโรคระบาด**

🔔 **แจ้งเตือน** 2

👤 **โปรไฟล์ของฉัน**

ข้อมูลนัดหมาย

วันเวลานัด: **วันที่ 22 กรกฎาคม 2567, 16:00 น. - 16:30 น.**

ประเภทนัดหมาย: **เข้ารับการศึกษาครั้งแรก**

ชนิดสัตว์: **สุกร**

ข้อมูลผู้แจ้ง

ชื่อ - นามสกุล: **อนกร สุกุลไทย (เกษตรกร)**

หมายเลขโทรศัพท์: **098-281-1235**

ที่อยู่: **ฟาร์มสุขสมบูรณ์ 267/17 Thanyaburi District, Pathum Thani 12130**

ข้อมูลสัตว์

หมายเลขประจำตัวสัตว์/ชื่อสัตว์: **120312**

ประเภทสัตว์: **สุกร**

ชนิดสัตว์: **หมูป่า**

เพศ: **เพศผู้**


สถานะ: **อายุ 1 ปี, 2 เดือน**

พอยันต์: **สายพันธุ์ -**

ลักษณะอาการที่พบ:

- อ้าปากหายใจ
- มีน้ำมูก
- ซึม ไม่กินอาหาร

ภาพถ่าย: คลิกวิดีโอ



ข้อมูลสัตว์ (การจัดการด้านการเลี้ยง)

จำนวนสัตว์ที่สัตว์เลี้ยง (ตัว): **10**

จำนวนสัตว์ป่วย (ตัว): **10 (ร้อยละ 100)**

จำนวนสัตว์ตาย (ตัว): **10 (ร้อยละ 100)**

อายุ: **1 ปี, 2 เดือน**

ระยะเวลาที่ป่วย: **2 สัปดาห์**

ระยะเวลาที่ตาย: **1 วัน**

การเกิดโรคระบาดในฟาร์มมี 5 กิโลเมตร: **มี**

สัตว์ชนิดอื่นที่ร่วมฝูง: **มี**

รายการสัตว์ชนิดอื่นที่ร่วมฝูง: **1. สุกร, 5 ตัว**

การจัดการสุขภาพ (ข้อมูลการด้านการเลี้ยง)

การทำวัคซีน: **มี**

รายการชนิดวัคซีน: **1. วัคซีนไข้หวัดใหญ่, ครั้งที่ 1, วันที่ 16 ก.ย. 2567**

ประวัติถ่ายพยาธิ: **มี**

รายการถ่ายพยาธิ: **1. ยาถ่ายพยาธิใบไม้, ครั้งที่ 1, วันที่ 16 ก.ย. 2567**

ประวัติการรักษาก่อนหน้า: **ไม่มี**

ประวัติการนำเข้าสัตว์ใหม่ (ข้อมูลการด้านการเลี้ยง)

มีการนำสัตว์ใหม่ใน 90 วันที่ผ่านมา: **มีการนำสัตว์ใหม่เข้าฝูง**

รายการนำสัตว์ใหม่เข้าฝูง: **1. หมูป่า, 2 ตัว, วันที่ 16 ก.ย. 2567, อุบลราชธานี, มีการกักโรค 30 วัน**

การจัดการฟาร์ม/โรงเรือน (ข้อมูลการด้านการเลี้ยง)

เลี้ยงในโรงเรือน: **มี**

- อื่นโรงพื้นปูน
- มีพัดลม

อาหาร (ข้อมูลการด้านการเลี้ยง)

อาหารชั้น: **แบบสำเร็จรูป**

แหล่งที่มาของอาหาร/จังหวัด: **สระบุรี**

แหล่งน้ำกิน (ข้อมูลการด้านการเลี้ยง)

แหล่งน้ำกิน: **ประปา**

การฆ่าเชื้อในน้ำ: **-**

แหล่งน้ำใช้ (ข้อมูลการด้านการเลี้ยง)

แหล่งน้ำใช้: **ประปา**

การฆ่าเชื้อในน้ำ: **-**

รูปที่ 17 รายละเอียดตามที่เกษตรกรหรืออาสาฯ กรอก

เมื่อบันทึกคำวินิจฉัยเสร็จสิ้นสามารถกด “บันทึก” ในรูปที่ 18 แก้ไขหรือเพิ่มข้อมูล เพื่อทำการบันทึกได้ ระบบจะแสดงคำวินิจฉัยดังรูปที่ 19 บันทึกคำวินิจฉัยเสร็จสิ้น

กรมปศุสัตว์
Department of Livestock Development

ประวัติการให้คำปรึกษา / OPD: 0001/67

OPD: 0001/67

ข้อมูลนัดหมาย การวินิจฉัย

การวินิจฉัยเบื้องต้น

โรคปอดอักเสบในสุกร

ความเสี่ยง: 50%

คำแนะนำเบื้องต้น

1. ทำการคัดทิ้งสุกรที่ป่วยหนัก (หมอมโหมน แคระแกร็น)
2. แยกสุกรที่แสดงอาการออกมาคอกป่วย
3. ทำการรักษาสุกรที่อาการไม่รุนแรง ด้วยยาปฏิชีวนะ
4. ตรวจสอบ

การวินิจฉัย

อาการป่วย

- ระบบทางเดินอาหาร
- ระบบประสาท
- ระบบไหลเวียนเลือด

การตรวจสอบสุขภาพเบื้องต้น
(Temp, HR, RR, CRT, BCS, Feces)

ป่วยหนัก

รายละเอียดอาการ

ไอเป็นเลือด ไม่อยากอาหาร

รอยโรค

ไอเป็นเลือด ไม่อยากอาหาร

แนะนำการรักษา

ข้อแนะนำเบื้องต้นในการรักษา

อาหารเป็นพิษ

ข้อแนะนำเบื้องต้นในการป้องกัน

อาหารเป็นพิษ

การรักษาเบื้องต้น

ฉีดวัคซีน

ผลการรักษา

หายดี

การวินิจฉัยเบื้องต้น

อาหารเป็นพิษ

ผลทางห้องปฏิบัติการ

ผลการทดสอบทางห้องปฏิบัติการ (LIMS)

รายการที่ 1 BIC-CA-2024-00123

รายการที่ 2 BIC-CA-2024-00121

ข้อมูลเพิ่มเติมเกี่ยวกับการรักษา

ข้อมูลเพิ่มเติม

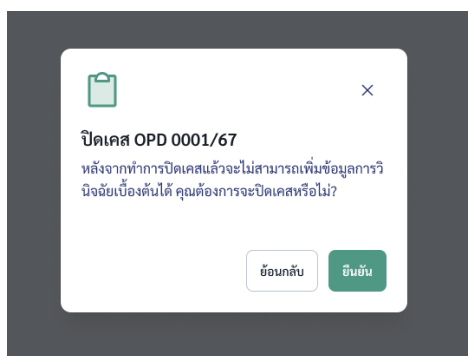
ไม่มี

นัดหมายติดตามครั้งถัดไป

ไม่มี


รูปที่ 19 บันทึกคำวินิจฉัยเสร็จสิ้น


เมื่อวินิจฉัยเสร็จสิ้น เคสนั้น ๆ สามารถปิดเคสได้ เมื่อกด “ปิดเคส” ระบบจะแสดง Pop up ยืนยันการปิดเคสดังรูปที่ 20 Pop up ยืนยันการปิดเคส












รูปที่ 20 Pop up ยืนยันการปิดเคส

เมื่อกด “ยืนยัน” เคสนั้น ๆ จะอยู่ในสถานะ “ปิดเคส” ดังรูปที่ 21 ปิดเคสเสร็จสิ้น

 กรมปศุสัตว์
Department of Livestock Development

 **DLD-TELEVET**

-  เคสที่ได้รับมอบหมาย
-  ประวัติการให้คำปรึกษา
-  ตารางเวร
-  บทความ
-  สถานบริการ
-  ข้อมูลยา
-  แจ้งเตือนโรคระบาด
-  แจ้งเตือน 2
-  โปรไฟล์ของฉัน

ประวัติการให้คำปรึกษา

✔ ปิดเคสแล้ว

นัดหมายรอ/ระหว่างให้คำปรึกษา
นัดหมายจบการให้คำปรึกษา

ปิดเคส


วันจันทร์ 27 ก.ค. 67, 16:00 น. - 16:30 น.

เลข OPD	ชปศุสัตว์	ผู้รับคำปรึกษา	ประเภทนัดหมาย	ผลทดสอบห้องปฏิบัติการ
0001/67	โคนม	นาย พงษ์พัฒน์ ใจมีสุข (เกษตรกร)	เข้ารับการรักษาครั้งแรก	ไม่มี

ปิดเคส
ดูรายละเอียด

หน้า 1 จาก 3

ย้อนกลับ
ถัดไป



บพ. สุวัฒน์ วิชการ

สควแพทย์

[→]

รูปที่ 21 ปิดเคสเสร็จสิ้น

1. ตรวจสอบการวิดีโอคอลย้อนหลัง

ในกรณีเคสที่มีการวิดีโอคอล สามารถตรวจสอบวิดีโอคอลย้อนหลังได้ตั้งนี้
กด “ประวัติการให้คำปรึกษา” ระบบจะแสดงหน้าประวัติการให้คำปรึกษาของสัตวแพทย์คนนั้น ๆ ออกมาดังรูป
ที่ 22 ประวัติให้คำปรึกษา

The screenshot displays the 'ประวัติการให้คำปรึกษา' (Consultation History) page in the DLD-TELEVET system. The interface includes a sidebar with navigation options and a main content area showing a consultation record.

กรมปศุสัตว์
Department of Livestock Development

DLD- TELEVET

ประวัติการให้คำปรึกษา

เคสเปิด เคสปิด

วันจันทร์ 27 ก.ค. 67, 16:00 น. - 16:30 น. 🕒 เวลานัดหมาย

เลข OPD	ชนิดสัตว์	ผู้รับคำปรึกษา	ประเภทนัดหมาย	ผลทดสอบห้องปฏิบัติการ
0001/67	โคนม	นาย พงษ์พัฒน์ ใจมีสุข (เกษตรกร)	เข้ารับการรักษาครั้งแรก	ไม่มี

ปิดเคส ดูรายละเอียด

หน้า 1 จาก 3 ย้อนกลับ ถัดไป

นพ. สุวัฒน์ วิชาการ สัตวแพทย์

รูปที่ 22 ประวัติให้คำปรึกษา

กต “ดูรายละเอียด” แล้วกดแท็บ “วิดีโอย้อนหลัง” ดังรูปที่ 23 ตรวจสอบวิดีโอย้อนหลัง โดยสามารถเล่นซ้ำการวิดีโอคอลในเวลานั้น ๆ ได้

The screenshot displays the DLD-TELEVET mobile application interface. At the top, it shows the Department of Livestock Development logo and the text "กรมปศุสัตว์ Department of Livestock Development". Below this, the user's profile information is visible: "ประวัติการให้คำปรึกษา / OPD: 0001/67".

The main content area is titled "OPD: 0001/67" and features a navigation bar with three tabs: "ข้อมูลนัดหมาย", "การวินิจฉัย", and "วิดีโอย้อนหลัง". The "วิดีโอย้อนหลัง" tab is currently selected. Below the navigation bar, there is a section for "วิดีโอคอลย้อนหลัง" with a sub-label "เหลือเวลาเก็บไฟล์: 6 วัน".

The central part of the screen shows a video player. The video is paused at 0:00 / 28:23. The video content shows a man in a cap and a light-colored shirt, identified as "คุณ สมหวัง ตั้งใจ". A smaller inset video shows a man in a white lab coat, identified as "นพ. สุวัฒน์ วิชการ".

On the right side of the screen, there is a chat window. The chat history shows two messages:

- Message 1: "คุณ สมหวัง ตั้งใจ" (Sent by the user, labeled "เกษตรกร").
- Message 2: "สวัสดีครับ" (Received from "นพ. สุวัฒน์ วิชการ" at 15:39).


 A response bubble is visible at the bottom of the chat window, containing the text "สวัสดีครับ คุณ สมหวัง ตั้งใจ" (Received at 15:39).

At the bottom left of the screen, there is a profile card for "นพ. สุวัฒน์ วิชการ" with a "ติดตามแพทย์" button and a right-pointing arrow.

รูปที่ 23 ตรวจสอบวิดีโอย้อนหลัง

ตารางเวร

การตรวจสอบตารางเวรสามารถดำเนินการได้โดยการกด “ตารางเวร” ระบบจะแสดงหน้าตารางเวรของสัตวแพทย์คนนั้น ๆ ออกมาดังรูปที่ 24 ตารางเวร




กรมปศุสัตว์
Department of Livestock Development

แก้ไขเวลาเข้าเวร

DLD- TELEVET

- 👤 เคนส์ที่ได้รับมอบหมาย
- 📅 ประวัติการให้คำปรึกษา
- 📅 ตารางเวร
- 📄 บทความ
- + สถานบริการ
- 🔗 ข้อมูลยา
- ⚠️ แจ้งเตือนโรคระบาด
- 🔔 แจ้งเตือน 2
- 🔍 ไปรหัสของฉัน




นพ. สุวัฒน์ วิชการ

สัตวแพทย์

[→]

ตารางเวร

ตารางเข้าเวรวันนี้



ไม่มีการตารางในวันนี้

เวลาเข้าเวร หรือวันหยุดจะแสดงขึ้นหลังจากมีการบันทึกเวลา

ปฏิทินเข้าเวร

● เข้าเวรเข้า/เย็น ● วันหยุดสัตวแพทย์

2567
สิงหาคม
เดือน
ปี

อาทิตย์	จันทร์	อังคาร	พุธ	พฤหัสบดี	ศุกร์	เสาร์
29	30	04	05	06	07	08
06	07	08	09	10	11	12
13	14	15	16	17	18	19
	• เข้าเวร 08:00 - 08:30	• เข้าเวร 08:00 - 08:30	• เข้าเวร 08:00 - 08:30	• เข้าเวร 08:00 - 08:30		• วันหยุด
20	21	22	23	24	25	26
27	28	29	30	31	01	02
03	04	05	06	07	08	09

รูปที่ 24 ตารางเวร

1. แก้ไขเวลาเข้าเวร

การแก้ไขรวมทั้งการลงตารางเวรสามารถดำเนินการได้โดยการกด “ตารางเวร” ระบบจะแสดงหน้าตารางเวรของสัตว์แพทย์คนนั้น ๆ ออกมาดังรูปที่ 25 ตารางเวร

The screenshot displays the 'ตารางเวร' (Shift Schedule) interface. On the left, a sidebar lists navigation options: 'เคลสที่ได้รับมอบหมาย', 'ประวัติการให้คำปรึกษา', 'ตารางเวร', 'บทความ', 'สถานบริการ', 'ข้อมูลยา', 'แจ้งเตือนโรคระบาด', 'แจ้งเตือน', and 'โปรไฟล์ของฉัน'. The main content area shows a calendar for August 2023. A message at the top states 'ไม่มีการตารางในวันนี้' (No shifts today) because the current day is a holiday. The calendar grid shows shifts for various dates, with specific times (08:00-08:30) marked for days 13, 14, 15, 16, and 17. Day 18 is marked as a holiday. The interface also includes a 'แก้ไขเวลาเข้าเวร' (Edit Shift Time) button in the top right corner.

รูปที่ 25 ตารางเวร

จากนั้นทำการกด “แก้ไขเวลาเข้าเวร” ในรูปที่ 25 ตารางเวร ระบบจะแสดงหน้าแก้ไขเวลาเข้าเวรดังรูปที่ 26 แก้ไขเวลาเข้าเวร

กรมปศุสัตว์
Department of Livestock Development

DLD- TELEVET

- 👤 คลาสที่ได้รับมอบหมาย
- 📅 ประวัติการให้คำปรึกษา
- 📅 ตารางเวร
- 📄 บทความ
- 🏠 สถานบริการ
- 🔗 ข้อมูลยา
- ⚠️ แจ้งเตือนโรคระบาด
- 🔔 แจ้งเตือน
- 🔍 โปรไฟล์ของฉัน

นพ. สุวัฒน์ วิซการ
📍 สัตวแพทย์

ตารางเวร / แก้ไขเวลาเข้าเวร

แก้ไขเวลาเข้าเวร

เลือกช่วงเวลาเวรพร้อมกันสูงสุด 7 วัน

เลือกวันแล้ว (0/7) ตั้งเวลาเข้าเวร


ยกเลิก บันทึก

🏠 🔍

สิงหาคม 2567 วันนี้ < >

อา	จ	อ	พ	พฤ	ศ	ส
29	30	31	1	2	3	4
5	6	7	8	9	10	11
12	13	14	15	16	17	18
19	20	21	22	23	24	25
26	27	28	29	30	31	1

● เข้าเวรเช้าเย็น ● วันหยุดสัปดาห์แพทย์


ไม่มีการเลือกวัน
เลือกวันเพื่อทำการลงบันทึกเวลาเข้าเวร หรือวันหยุด

รูปที่ 26 แก้ไขเวลาเข้าเวร

โดยที่ฝั่งซ้ายมือจะเป็นปฏิทินการลงทะเบียน และฝั่งขวามือจะเป็นเวลาเข้าเวรได้ของวันนั้น ๆ ซึ่งจะแสดงออกมาตามการเลือกลงทะเบียนดังรูปที่ 27 เลือกวันเข้าเวร

กรมปศุสัตว์
Department of Livestock Development

ตารางเวร / แก้ไขเวลาเข้าเวร

แก้ไขเวลาเข้าเวร

เลือกลงทะเบียนพร้อมกันสูงสุด 7 วัน

เลือกวันแล้ว (4/7) ยกเลิก บันทึก

ตั้งเวลาเข้าเวร < >

สิงหาคม 2567 วันนี้ < >

อา	จ	อ	พ	พฤ	ศ	ส
29	30	31	1	2	3	4
5	6	7	8	9	10	11
12	13	14	15	16	17	18
19	20	21	22	23	24	25
26	27	28	29	30	31	1

● เข้าเวรเข้าเย็น ● วันหยุดสัปดาห์

วันจันทร์, 27 ก.ค.	วันอังคาร, 28 ก.ค.	วันพุธ, 29 ก.ค.
<input type="checkbox"/> 08:00 - 08:30 น.	<input type="checkbox"/> 08:00 - 8:30 น.	<input type="checkbox"/> 08:00 - 08:30 น.
<input type="checkbox"/> 08:30 - 09:00 น.	<input type="checkbox"/> 08:30 - 09:00 น.	<input type="checkbox"/> 08:30 - 09:00 น.
<input type="checkbox"/> 12:30 - 13:00 น.	<input type="checkbox"/> 12:30 - 13:00 น.	<input type="checkbox"/> 12:30 - 13:00 น.
<input type="checkbox"/> 13:00 - 13:30 น.	<input type="checkbox"/> 13:00 - 13:30 น.	<input type="checkbox"/> 13:00 - 13:30 น.
<input type="checkbox"/> 17:30 - 18:00 น.	<input type="checkbox"/> 17:30 - 18:00 น.	<input type="checkbox"/> 17:30 - 18:00 น.
<input type="checkbox"/> วันหยุด	<input type="checkbox"/> วันหยุด	<input type="checkbox"/> วันหยุด

นพ. สุวัฒน์ วิซการ [->]
ผู้ควบคุม

รูปที่ 27 เลือกวันเข้าเวร

เมื่อช่วงเวลาเข้าเวรแสดงตามวันที่ที่เลือก สามารถเลือกเวลาเข้าเวรได้ โดยที่ภายในหนึ่งวันสามารถเลือกได้มากกว่าหนึ่งช่วงเวลาดังรูปที่ 28 เลือกเวลาเข้าเวร

กรมปศุสัตว์
Department of Livestock Development

ตารางเวร / แก้ไขเวลาเข้าเวร

แก้ไขเวลาเข้าเวร

เลือกช่วงเวลาพร้อมกันสูงสุด 7 วัน

เลือกวันแล้ว (4/7) ยกเลิก บันทึก

ตั้งเวลาเข้าเวร < >

สิงหาคม 2567 วันนี้ < >

อา	จ	อ	พ	พฤ	ศ	ส
29	30	31	1	2	3	4
5	6	7	8	9	10	11
12	13	14	15	16	17	18
19	20	21	22	23	24	25
26	27	28	29	30	31	1

● เข้าเวรเข้าเย็น ● วันหยุดสัปดาห์

วันจันทร์, 27 ก.ค.	วันอังคาร, 28 ก.ค.	วันพุธ, 29 ก.ค.
<input checked="" type="checkbox"/> 08:00 - 08:30 น.	<input checked="" type="checkbox"/> 08:00 - 08:30 น.	<input checked="" type="checkbox"/> 08:00 - 08:30 น.
<input type="checkbox"/> 8:30 - 9:00 น.	<input type="checkbox"/> 8:30 - 9:00 น.	<input type="checkbox"/> 8:30 - 9:00 น.
<input type="checkbox"/> 12:30 - 13:00 น.	<input type="checkbox"/> 12:30 - 13:00 น.	<input type="checkbox"/> 12:30 - 13:00 น.
<input type="checkbox"/> 13:00 - 13:30 น.	<input type="checkbox"/> 13:00 - 13:30 น.	<input type="checkbox"/> 13:00 - 13:30 น.
<input type="checkbox"/> 17:30 - 18:00 น.	<input type="checkbox"/> 17:30 - 18:00 น.	<input type="checkbox"/> 17:30 - 18:00 น.
<input type="checkbox"/> วันหยุด	<input type="checkbox"/> วันหยุด	<input type="checkbox"/> วันหยุด

นพ. สุวัฒน์ วิชาการ [->]

รูปที่ 28 เลือกเวลาเข้าเวร

เมื่อลงเวลาเรียบร้อยแล้วทำการกด “บันทึก” ระบบจะบันทึกเวลาที่ลงไว้และแสดงในหน้าตารางเวรดังรูปที่ 29 ลงตารางเวรเสร็จสิ้น

กรมปศุสัตว์
Department of Livestock Development

DLD-TELEVET

เคสที่ได้รับมอบหมาย
ประวัติการให้คำปรึกษา
ตารางเวร
บทความ
สถานบริการ
ข้อมูลยา
แจ้งเตือนโรคระบาด
แจ้งเตือน
โปรไฟล์ของฉัน

นพ. สุวัฒน์ วิชาการ
สัตวแพทย์

ตารางเวร

บันทึกเวลาเข้าเวรสำเร็จ

ตารางเข้าเวรวันนี้

- วันจันทร์ 27 ก.ค. 67
เวลาเวรเข้า
08:00 - 08:30 น.
- วันจันทร์ 28 ก.ค. 67
เวลาเวรเข้า
08:00 - 08:30 น.
- วันจันทร์ 29 ก.ค. 67
เวลาเวรเข้า
08:00 - 08:30 น.
- วันจันทร์ 30 ก.ค. 67
เวลาเวรเข้า
08:00 - 08:30 น.

ปฏิทินเข้าเวร

เข้าเวรเข้าเวร • วันหยุดสัปดาห์

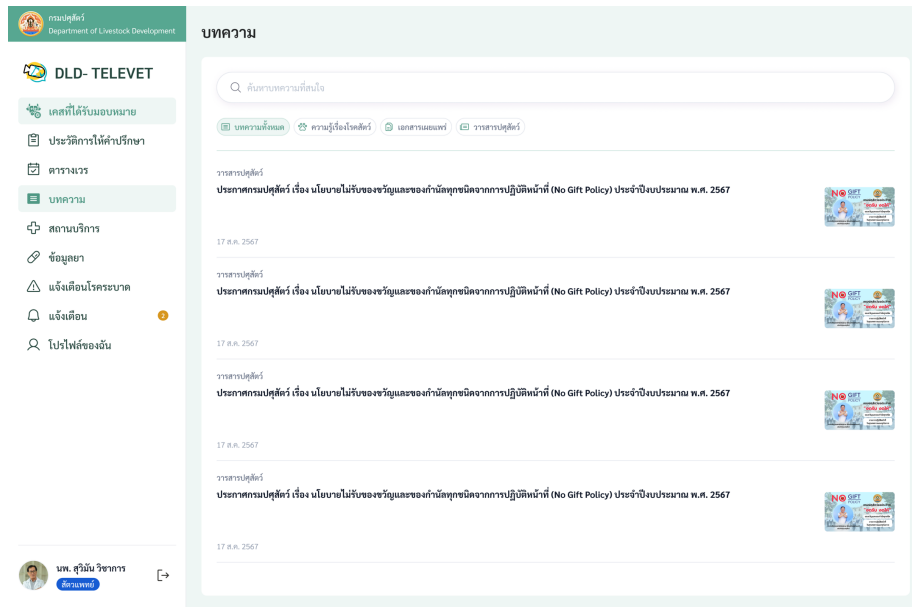
2567 สิงหาคม เดือน ปี

อาทิตย์	จันทร์	อังคาร	พุธ	พฤหัสบดี	ศุกร์	เสาร์
29	30	04	05	06	07	08
06	07	08	09	10	11	12
13	14	15	16	17	18	19
	• เข้าเวร 08:00 - 08:30	• เข้าเวร 08:00 - 08:30	• เข้าเวร 08:00 - 08:30	• เข้าเวร 08:00 - 08:30		• วันหยุด
20	21	22	23	24	25	26
27	28	29	30	31	01	02
• เข้าเวร 08:00 - 08:30	• เข้าเวร 08:00 - 08:30	• เข้าเวร 08:00 - 08:30	• เข้าเวร 08:00 - 08:30			
03	04	05	06	07	08	09

รูปที่ 29 ลงตารางเวรเสร็จสิ้น

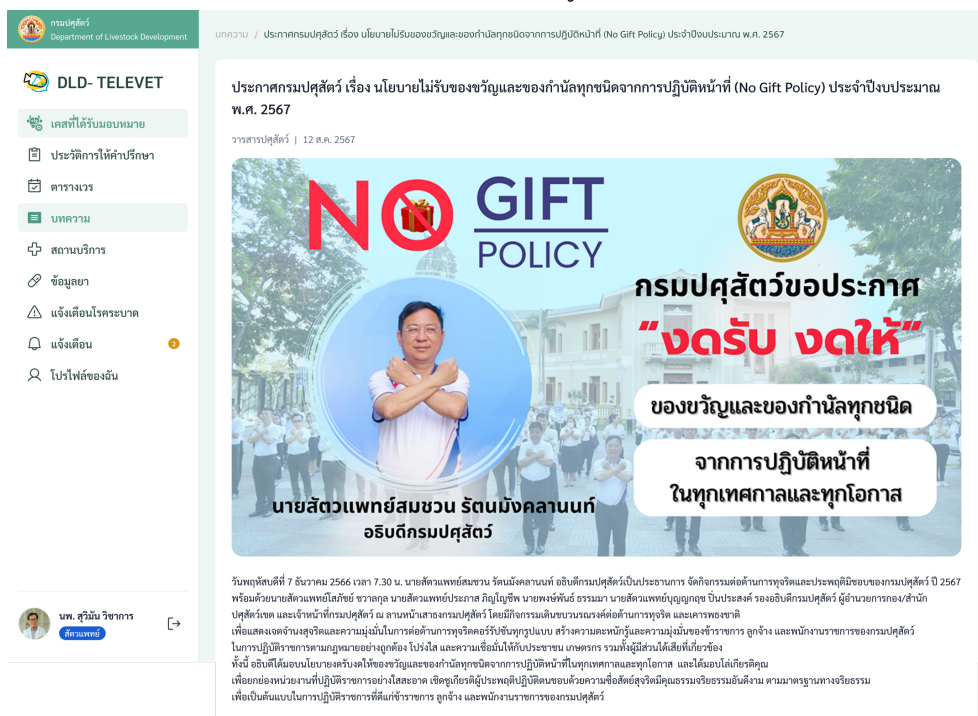
บทความ

การอ่านบทความที่แสดงในระบบสามารถดำเนินการได้โดยการเข้าสู่ระบบในฐานะสัตวแพทย์แล้วทำการกด “บทความ” ดังรูปที่ 30 เลือก “บทความ”



รูปที่ 30 เลือก “บทความ”

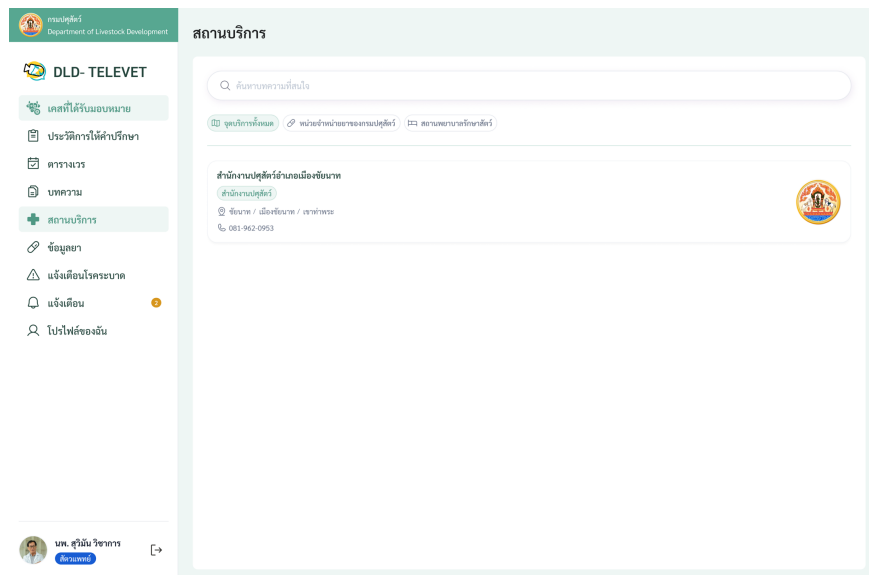
เลือกบทความที่ต้องการอ่าน ระบบจะแสดงบทความออกมาดังรูปที่ 31 อ่านบทความ



รูปที่ 31 อ่านบทความ

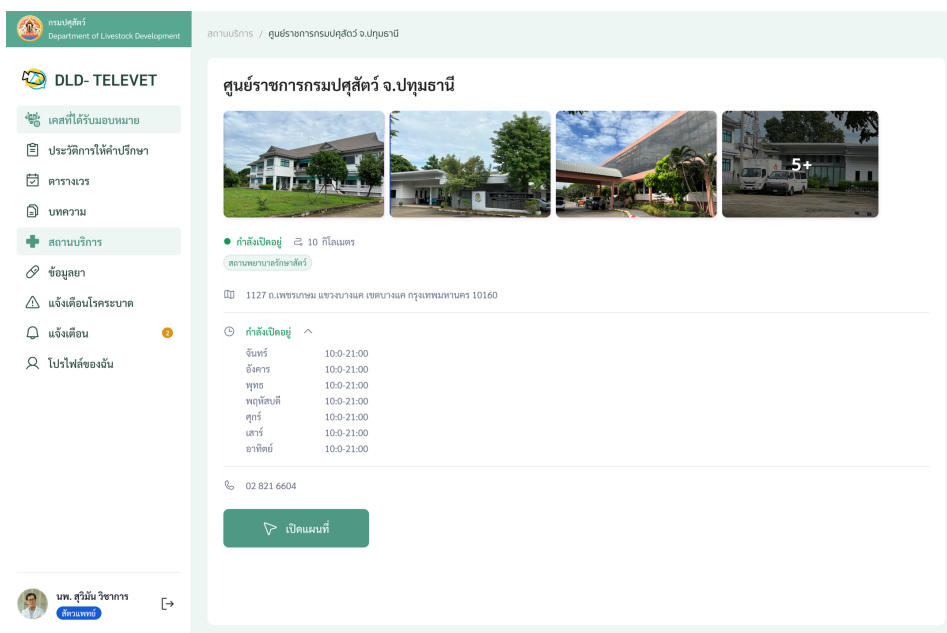
สถานบริการ

การตรวจสอบสถานบริการที่แสดงในระบบสามารถดำเนินการได้โดยการเข้าสู่ระบบในฐานะสัตวแพทย์แล้วทำการกด “สถานบริการ” ดังรูปที่ 32 เลือกสถานบริการ



รูปที่ 32 เลือกสถานบริการ

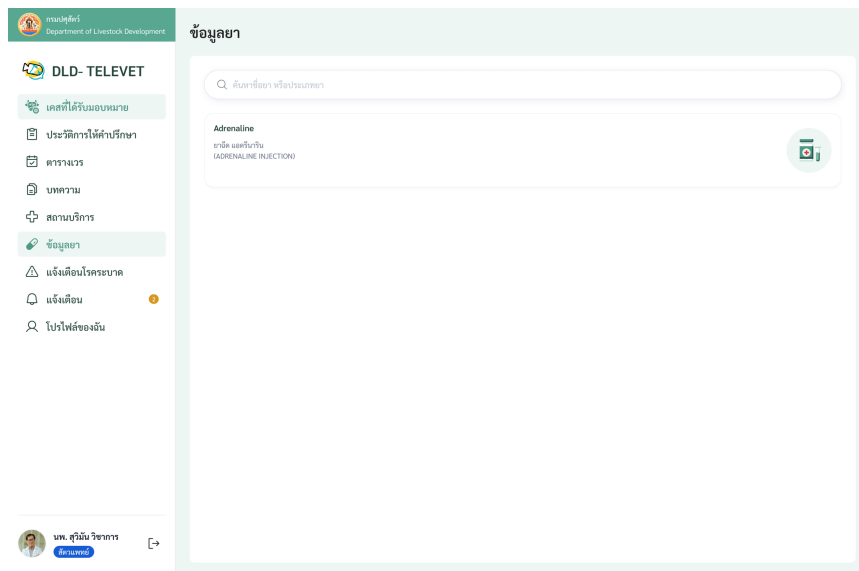
เลือกสถานบริการที่ต้องการ แล้วระบบจะแสดงข้อมูลของสถานบริการนั้น ๆ ออกมาดังรูปที่ 33 ตรวจสอบสถานบริการ



รูปที่ 33 ตรวจสอบสถานบริการ

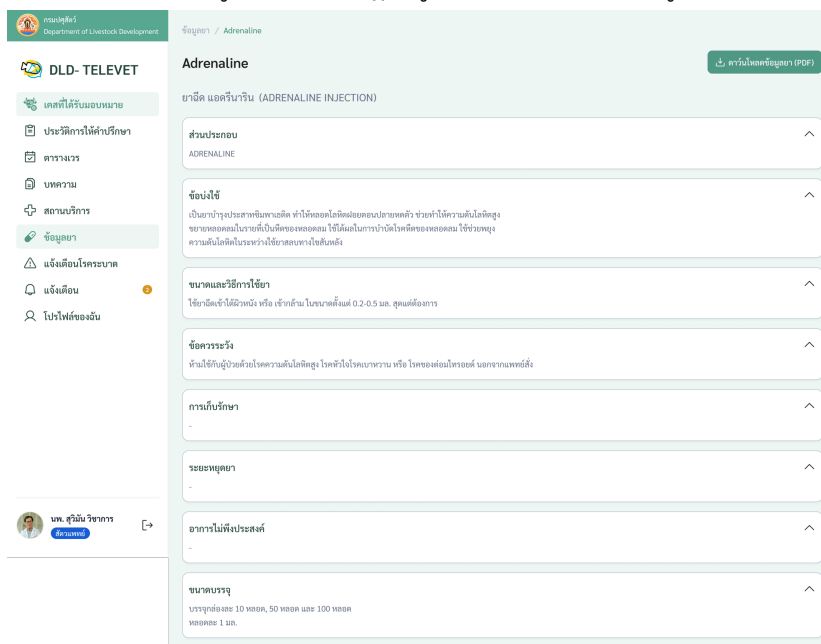
ข้อมูลยา

การตรวจสอบข้อมูลยาที่แสดงในระบบสามารถดำเนินการได้โดยการเข้าสู่ระบบในฐานะสัตวแพทย์แล้วทำการกด “ข้อมูลยา” ดังรูปที่ 34 เลือก "ข้อมูลยา"



รูปที่ 34 เลือก "ข้อมูลยา"

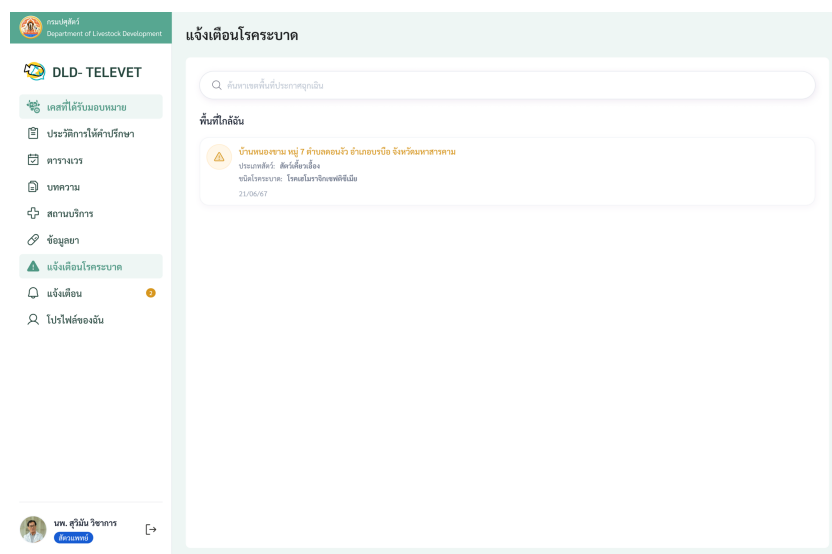
เลือกข้อมูลยาที่ต้องการตรวจสอบ ข้อมูลยาจะปรากฏดังรูปที่ 35 ตรวจสอบข้อมูลยา



รูปที่ 35 ตรวจสอบข้อมูลยา

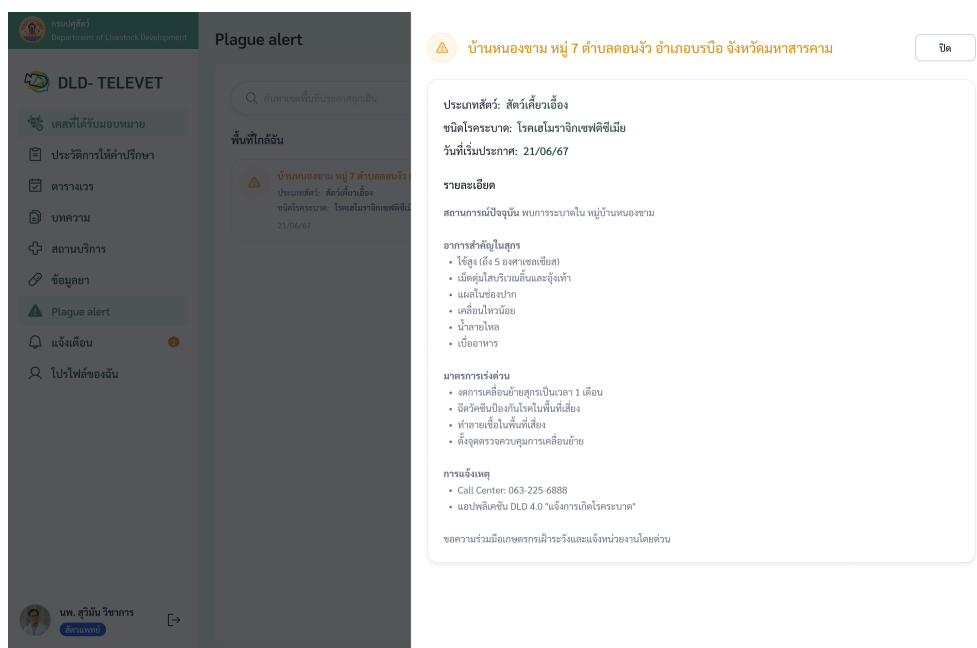
แจ้งเตือนโรคระบาด

การตรวจสอบการแจ้งเตือนโรคระบาดที่แสดงในระบบสามารถดำเนินการได้โดยการเข้าสู่ระบบ
ในฐานะสัตวแพทย์แล้วทำการกด “แจ้งเตือนโรคระบาด” ดังรูปที่ 36 เลือก "แจ้งโรคระบาด"



รูปที่ 36 เลือก "แจ้งโรคระบาด"

กดยกการแจ้งเตือนที่ต้องการ ระบบจะแสดงข้อมูลการแจ้งเตือนโรคระบาดนั้น ๆ ดังรูปที่ 37 ตรวจสอบ
การแจ้งเตือนโรคระบาด



รูปที่ 37 ตรวจสอบการแจ้งเตือนโรคระบาด

โปรไฟล์และการแจ้งเตือน

1. โปรไฟล์

สามารถตรวจสอบโปรไฟล์ผู้ใช้งานเองได้โดยการเข้าสู่ระบบในฐานะสัตวแพทย์แล้วทำการกด “โปรไฟล์ของฉัน” ดังรูปที่ 38 เลือก “โปรไฟล์ของฉัน”

The screenshot shows the user profile page for Dr. Suvimun Vichakarn. The page is titled "โปรไฟล์ของฉัน" (My Profile) and features a navigation menu on the left with options like "เคลสที่ได้รับมอบหมาย", "ประวัติการให้คำปรึกษา", "ตารางเวร", "บทความ", "โปรไฟล์ของฉัน", "ข้อมูลยา", "แจ้งเตือนโรคระบาด", and "แจ้งเตือน". The main content area displays the user's name, title, and contact information.

กรมปศุสัตว์
Department of Livestock Development

DLD-TELEVET

เคลสที่ได้รับมอบหมาย

ประวัติการให้คำปรึกษา

ตารางเวร

บทความ

โปรไฟล์ของฉัน

ข้อมูลยา

แจ้งเตือนโรคระบาด

แจ้งเตือน

โปรไฟล์ของฉัน

นพ. สุvimัน วิชาการ
สัตวแพทย์

ข้อมูลการปฏิบัติงาน
หมายเลขติดต่อ
086-5495-3121
เขตปศุสัตว์
9
พื้นที่จังหวัด
จ.นครราชสีมา อ.ปากช่อง

ข้อมูลส่วนตัว
อีเมล
suvimun.vi@tlvt.com
ที่อยู่อาศัย
9528 ถนนสุขุมวิท, วังทองกลาง, สวนหลวง, กรุงเทพฯ 10110

นพ. สุvimัน วิชาการ
สัตวแพทย์

รูปที่ 38 เลือก "โปรไฟล์ของฉัน"

2. การแจ้งเตือน

สามารถตรวจสอบการแจ้งเตือนของผู้ใช้งานเองได้โดยการเข้าสู่ระบบในฐานะสัตวแพทย์แล้วทำการกด “แจ้งเตือน” ดังรูปที่ 39 การแจ้งเตือนทั้งหมด

กรมปศุสัตว์
Department of Livestock Development

DLD-TELEVET

แจ้งเตือน

ทั้งหมด ข่าวสาร การนัดหมาย

📅 เสนอที่ได้รับมอบหมาย

📅 ประวัติการให้คำปรึกษา

📅 ตารางเวร

🏥 สถานบริการ

📄 ข้อมูลยา

⚠️ แจ้งเตือนโรคระบาด

🔔 **แจ้งเตือน** 2

🔍 ไปรษณีย์ของฉัน

นพ. สุวัฒน์ วิชากร
สัตวแพทย์

แจ้งเตือน

📅 สัตวแพทย์ยืนยันการนัดหมาย
หมายเลข OPD: 0001/67
21/06/67

🔔 แจ้งสัตวแพทย์สำเร็จ
ระบบจะทำการส่งข้อมูลให้สัตวแพทย์ทำการนัดหมายต่อไป
21/06/67

รูปที่ 39 การแจ้งเตือนทั้งหมด